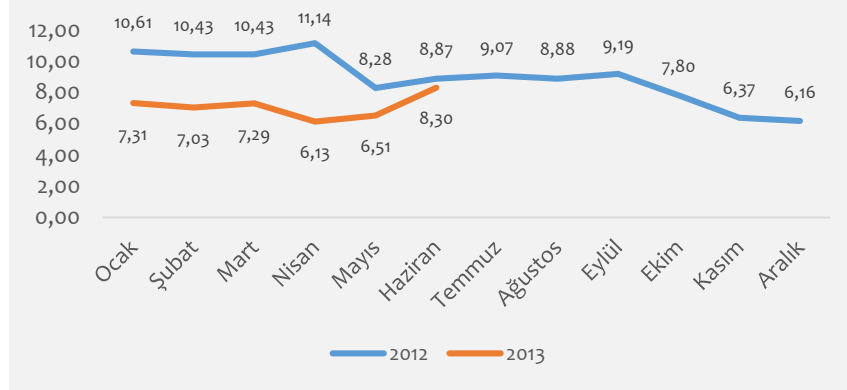


## Enflasyon

**H**aziran ayında tüketici fiyatları aylık bazda %0,76 artış gösterirken yıllık bazda %8,30 artmıştır (Şekil 1). Ana alt gruplarda aylık en yüksek artış %1,99 ile eğitim grubunda yaşanırken, %0,05 ile en düşük artış çeşitli mal ve hizmetler grubunda gerçekleşti (Şekil 2).

Şekil 1: TÜFE (y/y değişim, %)

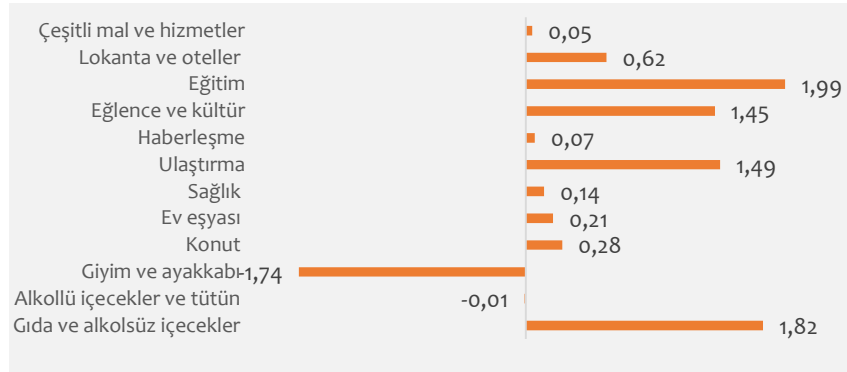


Bu sayıda;

- TÜFE & ÜFE verileri (Haziran 2013 dönemi)
- Sanayi Üretim verileri (Mayıs 2013 dönemi)
- İstihdam verileri (Nisan 2013 dönemi)

Yıllık bazda enflasyon %8,30'a yükseldi...

Şekil 2: Ana harcama grupları TÜFE değişim (%)



Kaynak: TÜİK

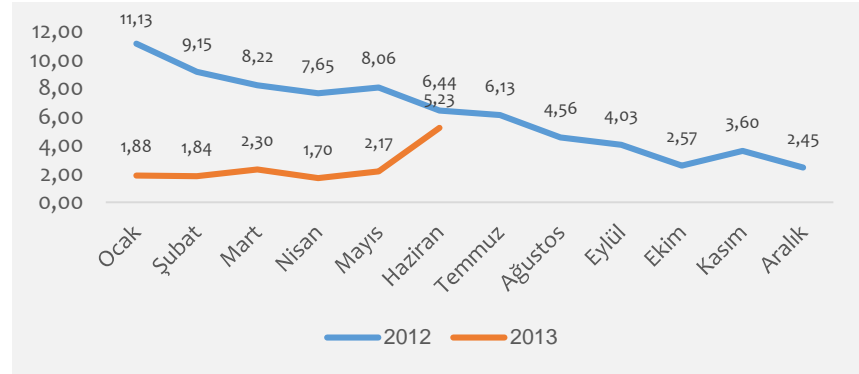
Alkollü içecekler ve tütün grubuna ve giyim ve ayakkabı grubunda genel fiyatlarda sırasıyla %0,01 ve %1,74'lük düşüşler görüldü.

Üretici fiyat endeksi (ÜFE) haziran ayında bir önceki aya göre %1,46 artarken, bir önceki yılın aynı ayına göre %5,23 artış gösterdi. Sektörler itibariyle, Sanayi sektöründe aylık bazda artış

%1,07 olurken; yıllık bazda %5,41 olarak gerçekleşti. Tarım sektörü genelinde ise, aylık bazda artış %3,38 ve yıllık artış ise %4,28 oldu.

Alt sektörler itibari ile bakıldığında, yıllık bazda balıkçılık sektöründe üretici fiyatları %11,24 artarken; tarım, avcılık ve ormancılık alt sektöründe gözlenen artış %4,19 olarak gerçekleşti.

**Şekil 3: ÜFE (y/y değişim, %)**

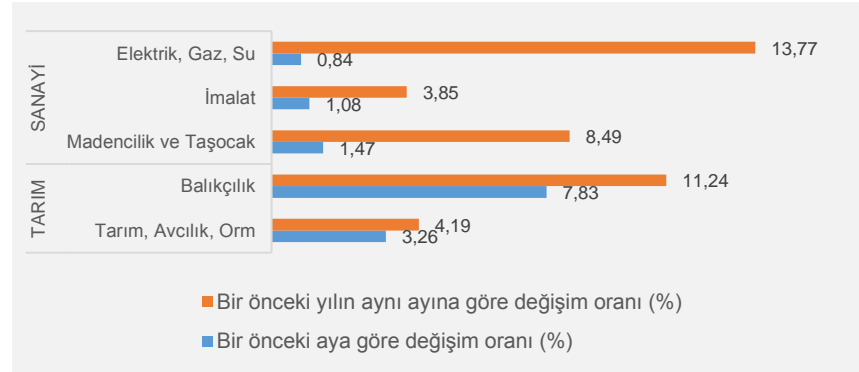


Kaynak: TÜİK

ÜFE, Haziran ayında yıllık bazda %5,23'e sıçradı...

Elektrik, gaz, su genel fiyatları geçen yılın aynı ayına kıyasla %13,77 artarken; Madencilik ve taş ocaklığı alt sektöründe fiyatlar %8,49 artış gösterdi.

**Şekil 4: Sektörlere göre ÜFE değişim oranı (%)**



Kaynak: TÜİK

Haziran ayı enflasyon oranı beklentilerin çok üzerinde gelmiştir. Bunda, gıda fiyatlarındaki büyük oranlı sapmanın etkisi görülmüştür. Bununla beraber, yılsonuna ilişkin değerlemede talep yönlü bir baskı görülmüyor.

ÜFE'de önemli bir artış var. İthalata dayalı bir tüketimde, kur ve petrol fiyatlarının genel fiyatlar üzerindeki etkisi büyüktür.

Kurun, enflasyon verisinin açıklanmasını takiben 1,95 seviyesine yükselmesi, ve yurtdışı piyasalarda devam eden istikrarsızlık dikkate alındığında Merkez Bankası'nın yıl sonu enflasyon hedeflemesini yukarı yönlü revize etmesini bekliyoruz.

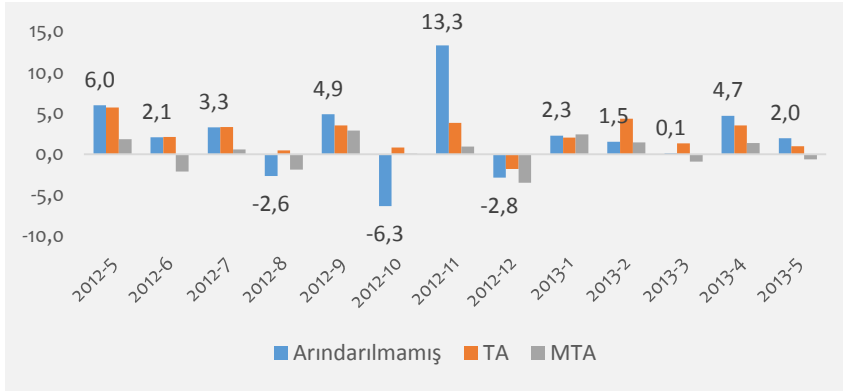
## Sanayi

**M**evsim ve takvim etkisinden arındırılmış veriye göre sanayi üretim endeksi bir önceki aya göre %0,6 düştü. Alt sektörler itibariyle, madencilik ve taş ocakçılığı alt sektörü %4,6, imalat sanayi alt sektörü %0,5 azalırken; elektrik, gaz, buhar ve iklimlendirme alt sektörü %0,5 artış gösterdi.

Takvim etkisinden arındırılmış veriye göre, sanayi üretimi bir önceki yılın aynı ayına göre %1 arttı. Alt sektörler itibariyle bakıldığında, imalat sanayi alt sektöründe %1,4, elektrik, gaz, buhar ve iklimlendirme alt sektörü %1,6 artarken; madencilik ve taş ocakçılığı alt sektörü %6 azaldı.

Arındırılmamış veriye göre, sanayi üretimi bir önceki yılın aynı ayına göre %4,6 arttı. Alt sektörler itibariyle bakıldığında, imalat sanayi alt sektöründe %5, imalat ve taş ocakçılığı alt sektörü %3,7 ve elektrik, gaz, buhar ve iklimlendirme alt sektörü %2,3 artış gösterdi.

**Şekil 5: Sanayi üretim endeksi (değişim, %)**



Kaynak: TÜİK

Sanayi üretimi, takvim etkisinden ve mevsim ve takvim etkisinden arındırılmış endekse göre düşmüş olmasına rağmen GSYH'nın hesaplamasının yapıldığı arındırılmamış seriye göre geçen yılın aynı ayına göre %2 artış gösterdi. İmalat sanayinde ise geçen yılın aynı ayına göre %2,5 artış görülmüştür.

Sanayi üretim endeksi ilk beş aylık dönem ortalaması itibariyle ele alındığında, sanayi üretiminde her üç seriye göre artış trendini sürdürdüğü görülmüştür. Arındırılmamış seri ortalaması dikkate alındığında, 2013 yılı ilk beş ay ortalaması 112,6 olarak gerçekleşirken, geçen yılın ilk beş ay ortalaması ise 110,3 olarak gerçekleşmişti.

*Sanayi üretimi,  
arındırılmamış  
seriye göre %2  
arttı...*

## İstihdam

**T**ürkiye genelinde işsiz sayısı Nisan ayında geçen yılın aynı ayına göre 216 000 kişi artarak 2 641 000 kişiye yükseldi. Böylelikle, işsizlik oranı 0,3 puan artışla %9,3 olarak gerçekleşti.

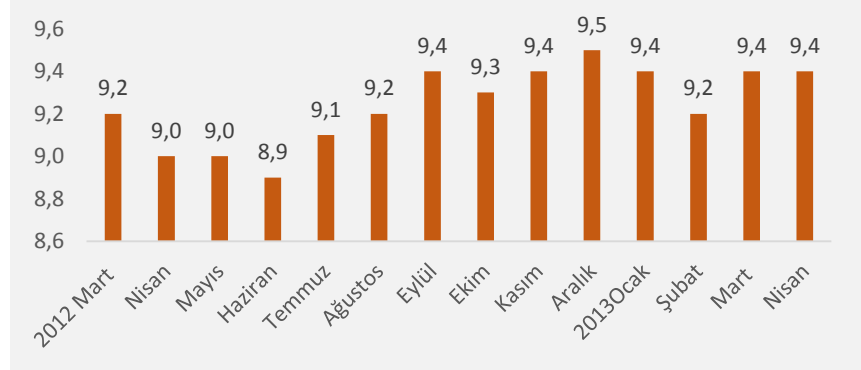
İşgücüne katılma oranı %51,1'e çıktı.

Tarım dışı işsizlik oranı geçen yılın aynı ayına kıyasla 0,4 puan artarak %11,5 olurken; genç işsizlik oranı ise 0,8 puan artarak %17,5 oldu.

İstihdam edilenlerin sayısı 2013 Nisan döneminde 1 061 000 kişi arttı. İstihdama sektörler göre bakıldığında, Nisan ayında toplam istihdamın %23,6'sı tarım, %19,6'sı sanayi, %7,0'si inşaat ve %49,9'u hizmet sektörlerinde çalıştığı görülmüştür.

İşgücüne katılma oranı Nisan ayında %51,1 seviyesinde gerçekleşti. Erkeklerde bu oran %71,6 olurken kadınlarda %31,2 seviyesinde gerçekleşti.

**Şekil 6: Mevsimsel etkilerden arındırılmış işsizlik oranları (%)**



Kaynak: TÜİK

Geçen ay iki haneli rakamları görerek 10,1 seviyesindeyken; Nisan ayında işsizlik oranı tekrar tek haneli rakamlara dönmüştür. Psikolojik anlamda olumludur.

Mevsim etkilerinden arındırılmış veriye göre, işsizlik oranı Nisan ayında %9,4 olarak gerçekleşti. Bu oranla Mart ayına göre bir değişme gerçekleşmedi. Fakat, işgücüne katılma oranının artmasının işsizlik oranını artış yönünde etkilediği hatırd tutulmalıdır.

\*\*\*